

Índice de la clase - Lección N° 6

Texto: Génesis 12:1-9, Gálatas 3:7-9,13-14, Efesios 1:3, Hebreos 11:8-10
Tema: Jesús trae la bendición de Abraham para ti
Versículo: Santiago 1:17 "Toda buena dádiva y todo don perfecto viene de lo alto ..." LBLA®

Canciones de alabanza y adoración
Oración y ofrenda

Historia N° 1 Bendición de Abraham
 (Historia bíblica)
Manualidad N° 1 Abraham
 (Coloreando para divertirse)

Hora del refrigerio

Historia N° 2 Abuela
 (Historia sobre personas)
Manualidad N° 2 Abuela
 (Para divertirse con calcomanías)

Mi versículo bíblico

Historia N° 3 Todo don perfecto
 (Historia como canción)
Manualidad N° 3 Placa
 (Pegando para divertirse)

Historia N° 4 ¿Qué son las bendiciones?
 (Puedes decirme)
Manualidad N° 4 Regalo
 (Construyendo para divertirse)

Bendición de Abraham


Génesis 12:1-9, Gálatas 3:7-9,13-14, Efesios 1:3,
Hebreos 11:8-10

Escena del agua y el cielo, sobrepuesto de la ladera, Abraham (17), camellos (82A), camellos (82B), sirvientes (89), Sara (102), vacas (124), ovejas (127), ovejas (129), ovejas (130), burros (153), tienda de campaña (207), grupo de tiendas de campaña (208)

1. **Dios dijo a Abraham: Muévete a una nueva tierra, y yo te bendeciré.** *Exhiba escena del agua y el cielo, sobrepuesto de la ladera, tienda de campaña, grupo de tiendas de campaña, Abraham, Sara, sirvientes, todos los animales.*
 - A. Abraham llevó a su familia a la tierra de Canaán.
 - B. Dios le dio la tierra a él.
 - C. Abraham fue bien conocido por su fe en Dios.

2. **Abraham fue bendecido porque él hizo lo que Dios le dijo que hiciera.**
 - A. Dios le dio a Abraham muchas, muchas cosas buenas.
 - B. Jesús desciende de la familia de Abraham.
 - C. Jesús es la bendición más grande para todas las personas.

3. **Jesús trae la bendición de Abraham para ti.**
 - A. Las bendiciones son cosas buenas que vienen de Dios.
 - B. Por medio de Jesús, Dios te bendecirá así como El bendijo a Abraham.



Haré de ti una nación grande,
y te bendeciré,
y engrandeceré tu nombre,
y serás bendición. Génesis 12:2 LBLA®

Abuela

La abuela amaba a su familia. Siempre que ellos venían a su casa de visita, ella les hacía buena comida. Ella estaba siempre haciendo cosas buenas para sus nietos. La abuela era una bendición para todos.

Jesús trajo la bendición de Abraham para ti. Bendiciones son cosas buenas que vienen de Dios. Por medio de Jesús, Dios te bendecirá así como El lo hizo con Abraham.



Jesús trae la bendición de Abraham para ti

Todo don perfecto

(Cantar al ritmo de la melodía deseada)

Todo perfecto don de amor,
Viene de Papi Dios tu Salvador.

Todo perfecto don de amor,
Viene de Papi Dios tu Salvador.

Fotocopie esta página con los *versículos bíblicos* en papel amarillo, verde o blanco. Fotocopie la página con las *placas de madera* en papel café. Recorte los *versículos bíblicos* y las *placas de madera*. Que los niños peguen un *versículo bíblico* sobre una *placa de madera*.

Toda buena dádiva
y todo don perfecto
viene de lo alto ...
Santiago 1:17 LBLA®

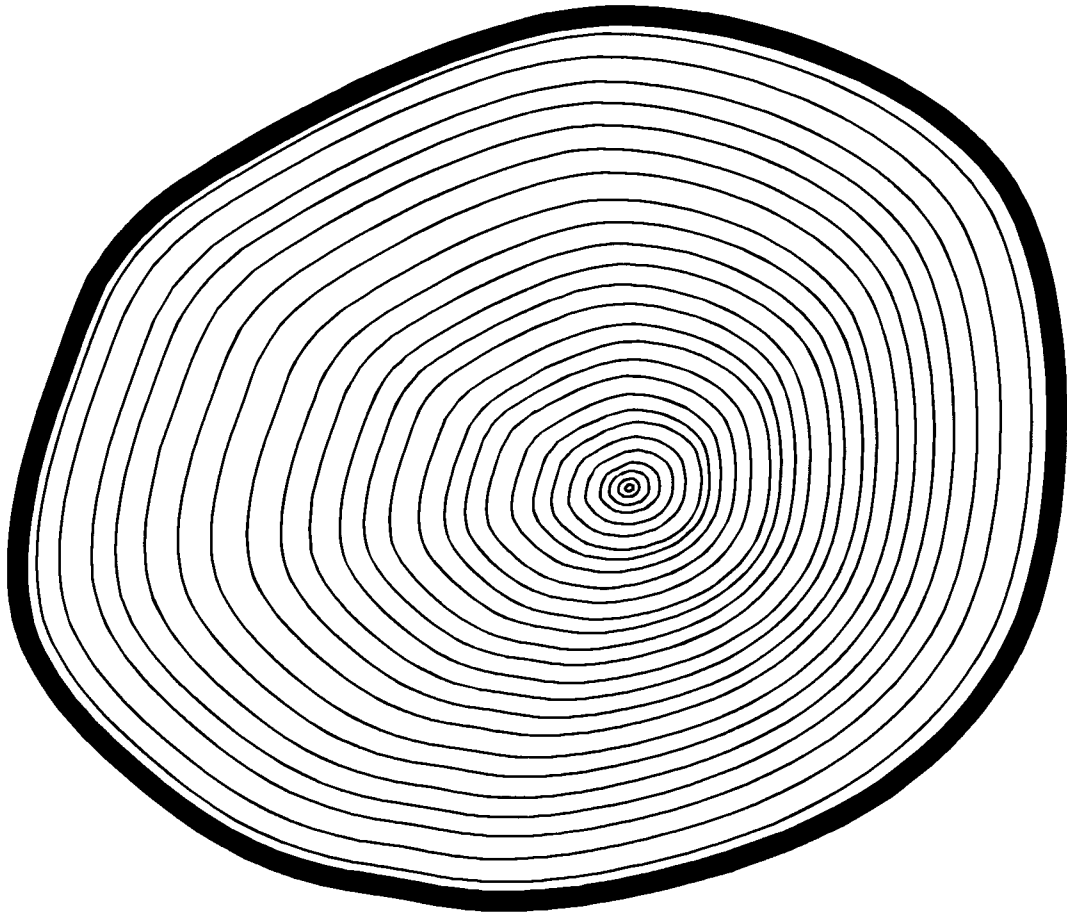
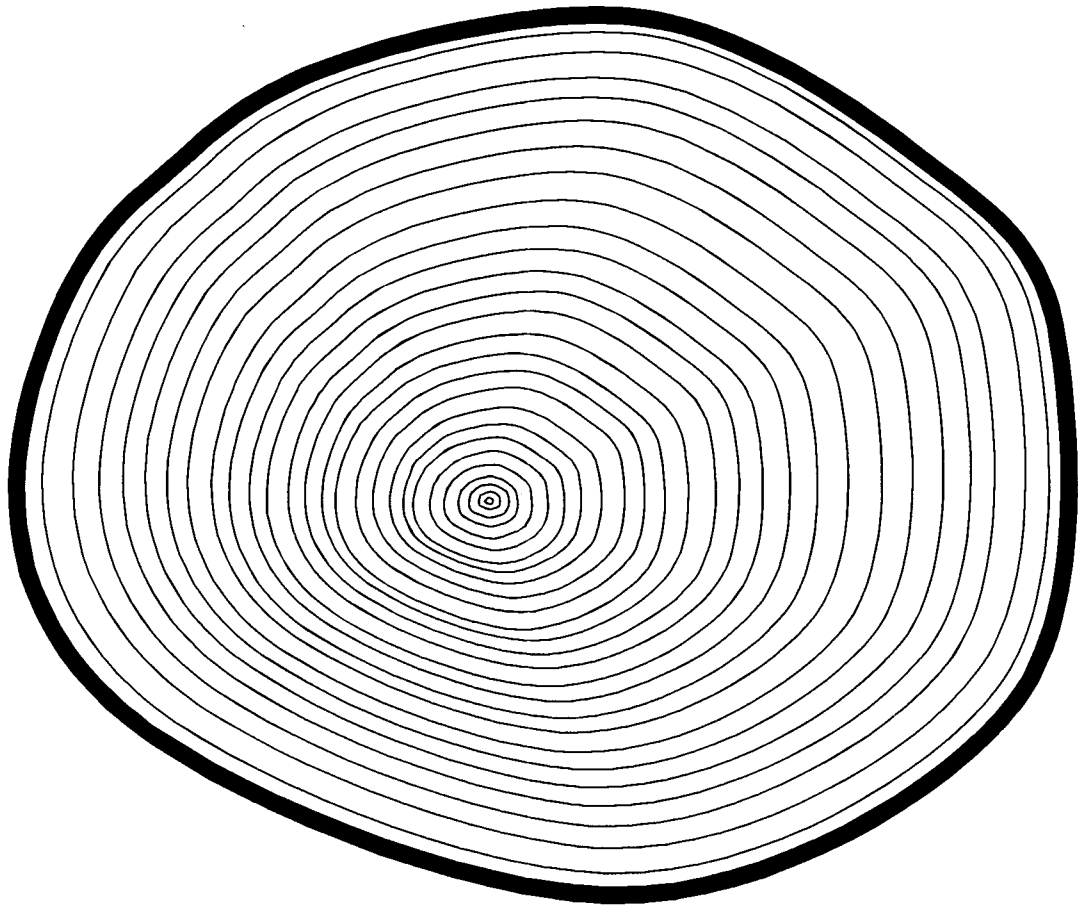
Toda buena dádiva
y todo don perfecto
viene de lo alto ...
Santiago 1:17 LBLA®

Toda buena dádiva
y todo don perfecto
viene de lo alto ...
Santiago 1:17 LBLA®

Toda buena dádiva
y todo don perfecto
viene de lo alto ...
Santiago 1:17 LBLA®

Toda buena dádiva
y todo don perfecto
viene de lo alto ...
Santiago 1:17 LBLA®

Toda buena dádiva
y todo don perfecto
viene de lo alto ...
Santiago 1:17 LBLA®



¿Qué son las bendiciones?

Puedes decirme . . . ¿Qué son las bendiciones? *Pausa breve.* Bendiciones son todas las cosas buenas que vienen de Dios.

Puedes decirme . . . ¿Quién bendijo a Abraham? *Pausa breve.* Dios Bendijo a Abraham.

Puedes decirme . . . ¿Quién te ha bendecido? *Pausa breve.* Dios te ha bendecido.

Regalo

Materiales por niño:

- una *etiqueta* (vea la sección de preparación)
- un pequeño vaso desechable (preferiblemente de papel)
- pequeños dulces ó flores
- Una cuchara de plástico
- un recipiente para poner los dulces para cada cuatro niños

Preparación:

Antes de la clase, haga una *etiqueta* para cada niño. Fotocopie la página con el título *Modelo para etiquetas* en papel blanco ó de color. Recorte las *etiquetas*. Pegue una *etiqueta* en cada vaso para cada niño. Traiga todos los materiales a la clase.

Que hacer:

Durante la clase, ponga los dulces o las flores dentro de los recipientes. Que los niños se sienten cerca de los recipientes que contienen los dulces ó las flores. Dé a cada niño un vaso. Que los niños llenen el vaso con dulces ó flores, usando una cuchara de plástico. Escriba el nombre de cada niño en la *etiqueta* que le corresponde. Dígale a los niños que le den ese regalo a alguien a quien ellos aman, para que sea una bendición.

Modelo para etiquetas

Un regalo especial
para ti

De:




Un regalo especial
para ti

De:




Un regalo especial
para ti

De:




Un regalo especial
para ti

De:



Un regalo especial
para ti

De:



Un regalo especial
para ti

De:

