

Índice de la clase - Lección N° 16

Texto: 1 Samuel 16:1-13, Hechos 2:17
Tema: Dios unge a los niños con su Espíritu
Versículo: 1 Juan 2:20 "... Vosotros tenéis unción del Santo ..." LBLA®

Canciones de alabanza y adoración
Oración y ofrenda

Historia N° 1 David es ungido
(Historia bíblica)
Manualidad N° 1 David ungido
(Coloreando para divertirse)

Hora del refrigerio

Historia N° 2 Katy
(Historia sobre personas)
Manualidad N° 2 Katy
(Para divertirse con calcomanías)

Mi versículo bíblico

Historia N° 3 Dulce unción
(Di y enseña)
Manualidad N° 3 Unción
(Collar para divertirse)

Historia N° 4 Dulces flores
(Historia con títere)
Manualidad N° 4 Dulces flores
(Coloreando para divertirse)

David es ungido

1 Samuel 16:1-13, Hechos 2:17

Escena del agua y el cielo, sobrepuesto de la ladera, padre de David (17), David parado (54), David arrodillado (54A), Samuel (60), siete hermanos (87), ovejas (127), casa (203), cuerno con aceite (290)

1. Dios tenía un plan especial para un niño llamado David.

Exhiba escena del agua y el cielo, sobrepuesto de la ladera, casa, padre de David, David parado, siete hermanos, ovejas.

- A. Dios escogió a David para que fuera el rey de Israel porque David amaba a Dios con todo su corazón.
- B. Dios le dijo al profeta Samuel que fuera a la casa del padre de David en Belén. *Agregue a Samuel.*
- C. David estaba cuidando ovejas, entonces Samuel le pidió al padre de David que lo fuera a traer.
- D. Cuando David llegó, Dios le dijo a Samuel que ungiera a David como rey.

2. Dios le dio a David una unción especial de su Espíritu.

Quite a David parado. Agregue a David arrodillado (cerca de Samuel), cuerno con aceite (en la mano de Samuel).

- A. Samuel vertió el dulce aroma del aceite para ungir, sobre la cabeza de David.
- B. El Espíritu del Señor vino poderosamente sobre David.
- C. La unción del Espíritu Santo trajo la presencia del Señor sobre David.

3. Dios te ungirá con su Santo Espíritu.

- A. El Espíritu Santo es una persona invisible quien es así como Jesús.
- B. La dulce presencia del Espíritu Santo llenará tu corazón con alegría y paz.



El Espíritu del Señor vino sobre David

Katy

Una noche, Papi se sentó en su gran silla y Katy se sentó de un salto sobre sus piernas. Papi le leyó una historia bíblica sobre David.

—Papi, ¿Por qué Samuel vertió aceite sobre la cabeza de David?

El dijo: —Era un aceite muy especial con olor dulce. El aceite para ungir era un recordatorio de la dulce presencia del Espíritu Santo.

Dios te ungirá con su Espíritu Santo. El llena tu corazón con alegría y paz. El es alguien así como Jesús.

Dios unge niños con
su Santo Espíritu



Dulce unción

Preparación:

Traiga a la clase una lata de olor en aerosol. Si hay, use olor de canela. Cubra la lata con papel para que los niños se puedan concentrar en la fragancia, no en el recipiente.

Que decirles:


¿Recuerdas cuando David fue ungido con aceite? El aceite tenía canela y otras especias. El aceite tenía un olor dulce. *Rocíe un poco de olor de canela en el aire. No rocíe mucho.* El aceite para ungir era un recordatorio de la dulce presencia del Espíritu Santo. La presencia y el poder del Espíritu Santo le ayudaron a David a hacer lo que Dios le dijo. El Espíritu Santo es una persona así como Jesús, pero es invisible. El Espíritu Santo llenará tu corazón con alegría y paz.

Fotocopie esta página con *el versículo enmarcado* en el color de papel deseado. Recorte *el versículo enmarcado*. Perfore un hoyo sobre el pequeño círculo. Atraviese una pieza de lana. Que los niños pongan las cuentas en la pieza de lana. Ate las puntas para hacer las pulseras. Usted encontrará las instrucciones para hacer las cuentas de papel en la página titulada *Instrucciones para hacer cuentas de papel*.

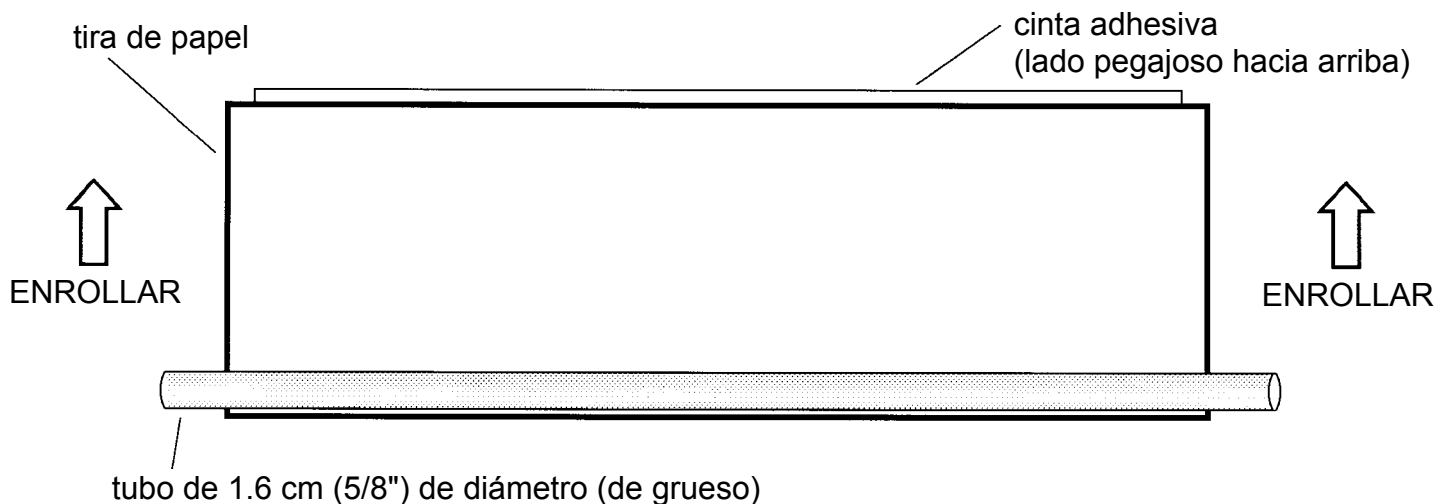


Instrucciones para hacer cuentas de papel

Corte una hoja de papel de color en cuatro partes iguales como se muestra abajo. Corte sobre las líneas punteadas. NOTA: una hoja hace suficientes cuentas de papel para dos niños.



Ponga una pieza cortada de papel sobre una superficie plana. Ponga cinta adhesiva a todo lo largo del borde de la tira de papel. Dé vuelta a la tira de papel para que el lado pegajoso de la cinta adhesiva quede hacia arriba, como se muestra abajo. Use un tubo de 1.6 cm (5/8") de diámetro para enrollar el papel y darle la forma del tubo. La cinta adhesiva pegará el papel. Quite el tubo.




Cortar el tubo de papel en 6 cuentas como se muestra abajo. Corte sobre las líneas punteadas.



Dulces flores

- Personajes: Profesor(a)
Canela (o su títere favorito)
- Canela: —Sentí un olor muy agradable ahora.
Profesor(a): —¿Sí? ¿Qué era?
Canela: —Dulces flores. Olían tan bien.
Profesor(a): —Las flores me recuerdan de la unción de Dios en nuestras vidas.
Canela: —¿Qué quieres decir con eso?
Profesor(a): —La unción es la dulce presencia del Espíritu Santo.
Canela: —¿Está El aquí ahora?
Profesor(a): —Sí, El está aquí. El vive en todos los que creen en Jesús.
Canela: —¿Y tú crees que el Espíritu Santo nos va a dejar solos alguna vez?
Profesor(a): —No. Jesús dijo que el Espíritu Santo estará con nosotros para siempre.



Las flores pueden recordarnos
de la dulce presencia del Espíritu Santo