

Indice de la clase - Lección N° 21

Texto: 2 Reyes 4:1-7
Tema: Dios proveerá para ti en el tiempo de necesidad
Versículo: Filipenses 4:19 "... mi Dios proveerá a todas
vuestras necesidades ..." LBLA®

Canciones de alabanza y adoración

Oración y ofrenda

Historia N° 1 El aceite de la viuda
(Historia bíblica)
Manualidad N° 1 Los hijos de la viuda
(Coloreando para divertirse)

Hora del refrigerio

Historia N° 2 La piscina de Nancy
(Historia sobre personas)
Manualidad N° 2 Nancy
(Para divertirse con calcomanías)

Mi versículo bíblico

Historia N° 3 Mas que suficiente
(Historia con títere)
Manualidad N° 3 Vasija
(Pegando para divertirse)

Historia N° 4 ¡Trae más vasijas!
(Historia actuada)
Manualidad N° 4 Vasija de barro
(Construyendo para divertirse)

El aceite de la viuda

2 Reyes 4:1-7

Escena de la prisión (usada como la escena de una casa común),
escena de la calle en la ciudad, Eliseo (63), madre (106B), niño (109), niño (113),
mesa (227), vasijas (260)

1. Una madre necesitaba pagar a un hombre mucho dinero.

Exhiba escena de la calle en la ciudad, madre, niños.

- A. Ella no tenía nada de dinero.
- B. Los dos hijos de ella tenían que trabajar en la casa del hombre para pagarle.

2. La madre le pidió ayuda al profeta Eliseo. Eliseo le dijo a la mujer que Dios proveería para ella. *Agregue a Eliseo.*

- A. Ella tenía solo una vasija de aceite en su casa.
- B. Eliseo le dijo: Pide vasijas prestadas por todas partes de todos tus vecinos, vasijas vacías; no pidas pocas. Luego entra en tu casa y cierra la puerta y echa tu aceite en todas las vasijas vacías.

3. Los niños ayudaron a su madre a hacer lo que Eliseo había dicho. *Exhiba escena de la prisión (usada como la escena de una casa común), mesa. Mueva a agregue madre, niños.*

- A. Los niños pidieron prestadas muchas vasijas vacías. *Agregue vasijas.* Su madre llenó todas las vasijas vacías con su vasija de aceite. *Mueva una vasija hacia la mano de la madre.* Más aceite salía y salía de su vasija. El poder de Dios hizo esto. ¡Era un milagro!
- B. *Mueva y agregue a Eliseo.* Luego Eliseo le dijo: Vende todo el aceite, y paga al hombre su dinero, y quedará suficiente para ti y tus hijos.

4. Dios proveerá para ti en el tiempo de necesidad.

- A. Dios quiere que tu Papi y Mami tengan suficiente dinero para que ellos te cuiden.
- B. Dios hará milagros para ayudar a tu familia.



Una vasija de aceite se convirtió en muchas vasijas de aceite por medio del poder de Dios

La piscina de Nancy


La mamá de Nancy estaba llenando la piscina de Nancy. Nancy miró la manguera que estaba en el jardín y dijo: —Mami, ¿Cómo es que de la manguera sigue saliendo agua? El agua sigue y sigue saliendo hasta que llena mi piscina.

Mami dijo: —Hay un gran tanque de agua en la colina. Las tuberías traen el agua a la manguera.

Luego Nancy dijo: —Nosotros leímos una historia bíblica sobre una madre que seguía echando aceite de su vasija. El aceite seguía saliendo y saliendo hasta que se llenaron todas las vasijas. ¿Las tuberías traen el aceite desde un gran tanque en una colina?

Mamá se rió y dijo: —No, Nancy, todo ese aceite salía de una vasija. El poder de Dios hizo que el aceite que estaba en la vasija siguiera saliendo y saliendo. Fue un milagro.

Dios proveerá para ti
en el tiempo de necesidad



Mas que suficiente

Personajes: Profesor(a)
Canela (o tu títere favorito)

Canela: —Profesor(a), Dios siempre da a los animales todo lo que ellos necesitan.

Profesor(a): —Sí. El les da grama, hierbas, semillas, y cosas para comer. Dios también cuida de nosotros.

Canela: —¿Cómo?

Profesor(a): —Cuando nosotros confiamos en Dios, nosotros tendremos siempre ropa y comida. Dios siempre nos dará más que suficiente.

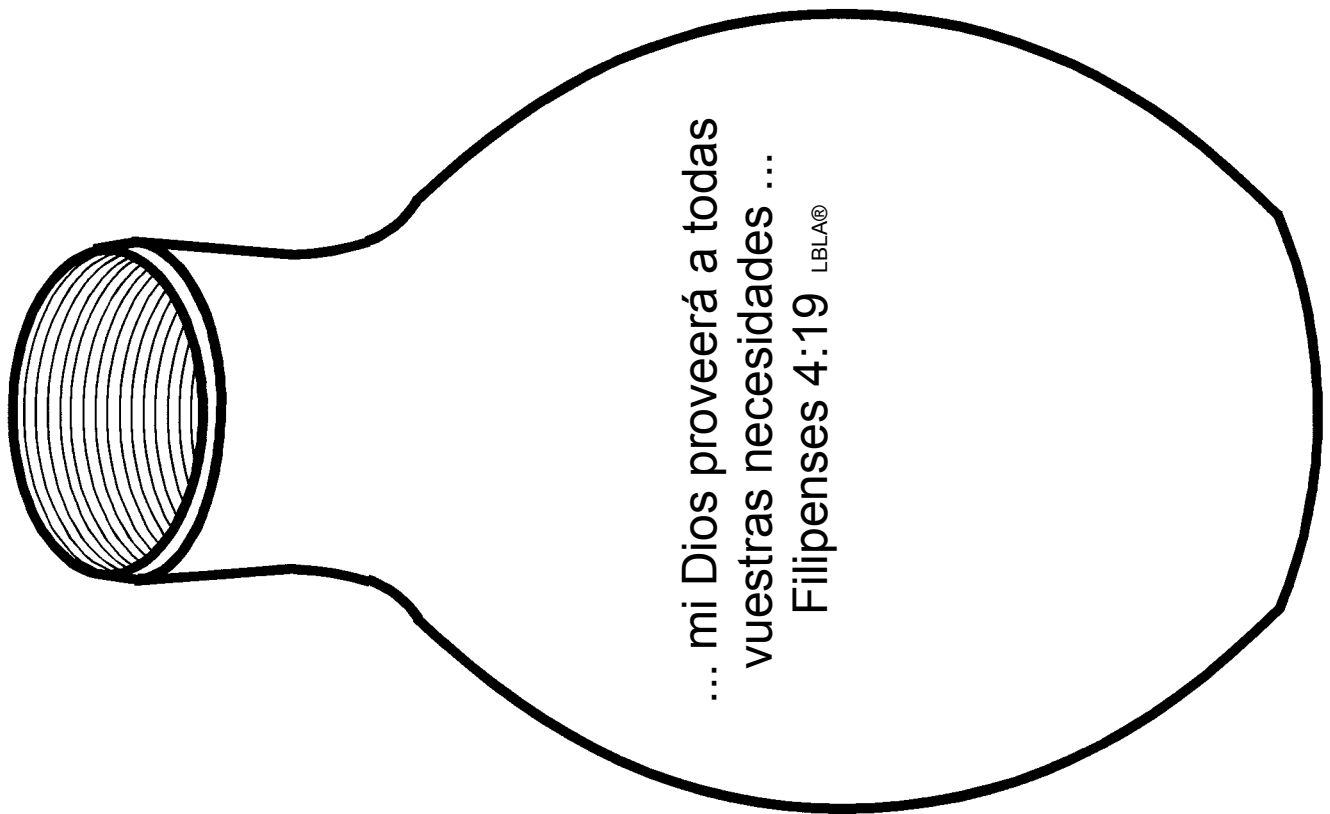

Canela: —¿Todo el tiempo?

Profesor(a): —Sí, todo el tiempo.

Canela: —Estoy contento porque Dios cuida de nosotros.

Profesor(a): —Yo también.

Fotocopie esta página con las *vasijas* en el color de papel deseado. Recorte las *vasijas*. Que los niños peguen una *vasija* sobre otra página de papel de color.



¡Trae más vasijas!

Preparación:

Traiga a la clase un pichel vacío, una toalla con muchos colores y una cinta de tela lo suficientemente larga para atarla alrededor de su cabeza. Primero, ponga la toalla sobre su cabeza. Luego, ate la cinta de tela alrededor de la toalla como una diadema. Sostenga el pichel en su mano.

Que decirles:

Voy a pretender que soy una madre con dos hijos. Eliseo nos dijo que consiguiéramos muchas vasijas para llenarlas. Imaginemos que este pichel es mi vasija de aceite. *Hable lo siguiente con la voz de una mujer.*

¿Le gustaría a alguien traerme unas vasijas? *Escoja a dos niños. Haga que los niños recojan vasijas imaginarias de los otros niños y que se las lleven a usted. Veamos cuantas podemos llenar. Actúe como que si estuviera llenando las vasijas. Hay más aceite todavía. ¡Por favor traigan más vasijas! *Continúe llenando las vasijas por tanto tiempo como el interés de los niños lo permita.**

¡Ahora todo el salón está lleno con vasijas de aceite! Dios ha hecho un milagro. El hizo que mucho aceite saliera de mi vasija. Vale mucho dinero. Cuando vendamos el aceite, nosotros tendremos suficiente para todas nuestras necesidades. Niños y niñas, Dios proveerá para ustedes en el tiempo de necesidad. Dios quiere que tu Mami y tu Papi tengan suficiente dinero para que ellos te cuiden. Dios hará milagros para ayudar a tu familia.

Instrucciones para la vasija de barro

Materiales por niño:

- una porción de masa (el barro) salado (ver la sección de preparación)
- un plato de papel

Preparación:

Antes de la clase haga masa (el barro) salado con la siguiente receta. Esta receta hace suficiente para cuatro niños.

1 taza de harina	2 cucharadas de crema del tártaro
1 taza de agua	1 cucharada de aceite vegetal
1/2 taza de sal	5 gotas de colorante para comida

En un recipiente mezcle todos los ingredientes. Cocine la mezcla con calor medio (no muy caliente), revuelva constantemente la mezcla. La masa tiene grumos y tomará aproximadamente cinco minutos para que se ponga espesa. Cuando la masa se pone muy espesa y se puede agarrar una bola con la cuchara, quítela del calor. Déjela que se enfríe, y amásela hasta que no tenga grumos. Si la masa está pegajosa, amásela con más harina. Guárdela en un recipiente sellado. Traiga todos los materiales a la clase.

Que hacer:

Durante la clase, enséñeles a los niños como darle forma a la masa para hacer una vasija. De a cada niño una porción de masa en un plato de papel y que ellos hagan su propia vasija.