

Índice de la clase - Lección N° 28

Texto: Mateo 2:1-12
Tema: Cuando tú busques a Jesús, tú lo encontrarás
Versículo: Jeremías 29:13 "Me buscaréis y me encontraréis ..." LBLA®

Canciones de alabanza y adoración
Oración y ofrenda

Historia N° 1 Los hombres sabios
(Historia bíblica)
Manualidad N° 1 Hombres sabios
(Coloreando para divertirse)

Hora del refrigerio

Historia N° 2 Carlitos
(Historia sobre personas)
Manualidad N° 2 Carlitos
(Para divertirse con calcomanías)

Mi versículo bíblico

Historia N° 3 Tú lo encontrarás
(Puedes decirme)
Manualidad N° 3 Corazón
(Pulsera para divertirse)

Historia N° 4 Ellos encontraron a Jesús
(Di y enseña)
Manualidad N° 4 Estrella
(Pegando para divertirse)

Los hombres sabios

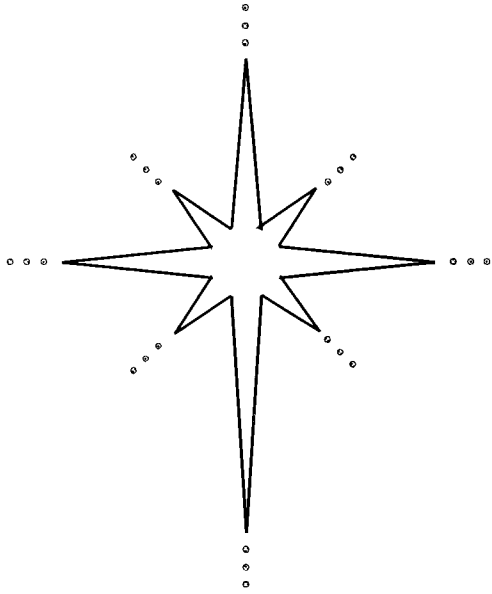
Mateo 2:1-12

Escena de la prisión (usada como la escena de una casa común), fondo morado, sobrepuesto del desierto, José viendo hacia la izquierda (21), hombres sabios en camellos (82), hombres sabios arrodillados (88A), María (99), Jesús joven (110), estrella (177), ciudad (204), mesa (227), ventana (230A), silla (231), silla (232)

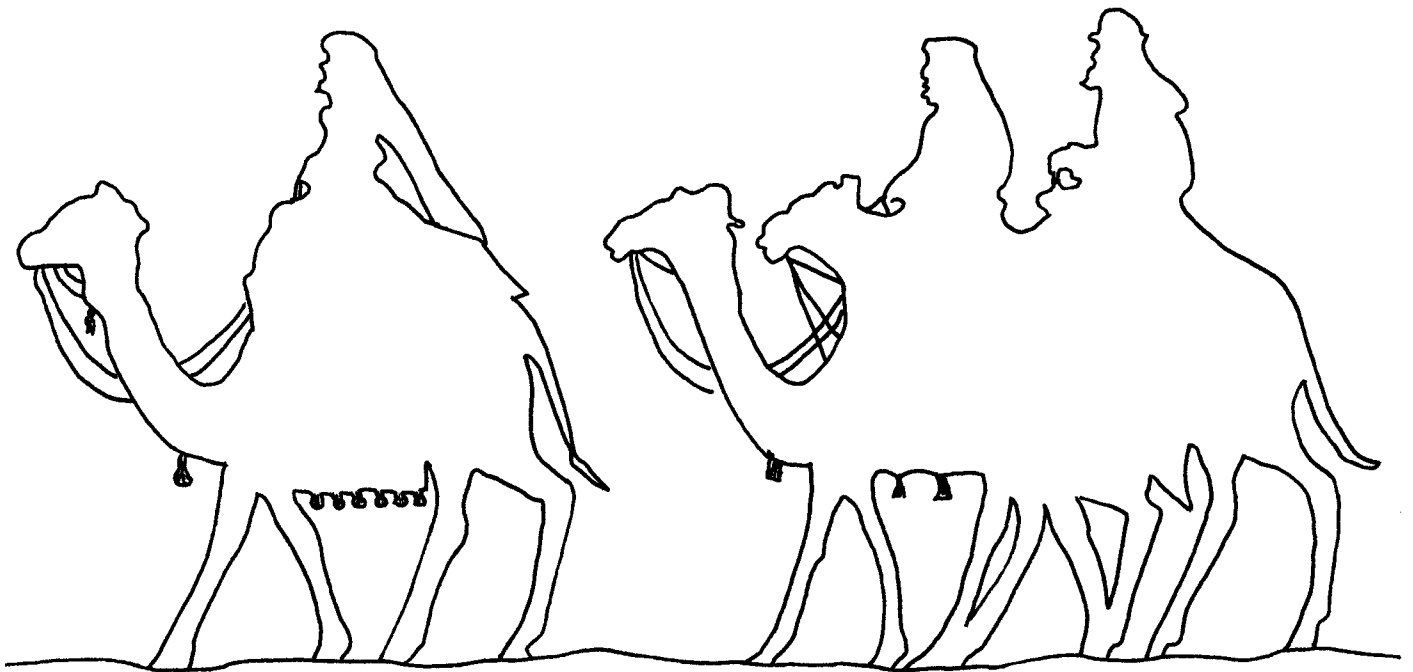
- 1. Los hombres sabios vinieron buscando al Hijo de Dios, Jesús.** *Exhiba fondo morado, sobrepuesto del desierto, estrella, hombres sabios en camellos, ciudad.*
 - A. Ellos vinieron de un lugar muy lejano.
 - B. Los hombres sabios estaban siguiendo una estrella especial de Dios.
 - C. Ellos estaban buscando a Jesús con todo su corazón.

- 2. Dios guió a los hombres sabios hacia Jesús.** *Exhiba escena de la prisión (usada como la escena de una casa común), ventana, mesa, sillas, José viendo hacia la izquierda, hombres sabios arrodillados, María, Jesús joven.*
 - A. La estrella de Dios les enseñó donde estaba Jesús.
 - B. Ellos encontraron a Jesús y le dieron maravillosos regalos.
 - C. Ellos adoraron a Jesús con alegría.

- 3. Cuando tú busques a Jesús tú lo encontrarás.**
 - A. Jesús está esperando por ti.
 - B. Tú puedes darle a Jesús tu corazón.



Dios guió a los hombres sabios
hacia Jesús



Carlitos


Carlitos y su padre estaban adornando el árbol de Navidad. Ellos estaban hablando sobre la Navidad y sobre los hombres sabios.

–Papi, –dijo Carlitos: –¿Por qué los hombres sabios vinieron desde tan lejos para encontrar a Jesús?

–Porque ellos sabían que Jesús era el rey del cielo. Ellos sabían que El era el Hijo de Dios.

–Papi, si yo hubiera sido uno de los hombres sabios, yo habría buscado a Jesús también.

Papá sonrió. –Carlitos, Tú ya encontraste a Jesús. Tú le pediste que entrara en tu corazón. Cualquier niño ó niña que busque a Jesús lo encontrará, así como tú lo encontraste.



Cualquier niño ó niña que busque a Jesús lo encontrará

Tú lo encontrarás

Puedes decirme . . . ¿A quién buscaban los hombres sabios? *Pausa breve.* A Jesús.

Puedes decirme . . . ¿Encontraron a Jesús los hombres sabios? *Pausa breve.* Sí, ellos lo encontraron.


Puedes decirme . . . ¿Cuando tú buscas a Jesús, lo encontrarás? *Pausa breve.* Sí, tú lo encontrarás.

Fotocopie esta página con los *corazones* en papel blanco ó rojo. Recorte los *corazones*. Perfore los hoyos. Atraviese un pedazo de cinta a través del hoyo. Que los niños pongan las cuentas de papel en la cinta. Ate las puntas para hacer las pulseras. Haga las cuentas de papel con la ayuda de la página titulada *Instrucciones para hacer cuentas de papel*.

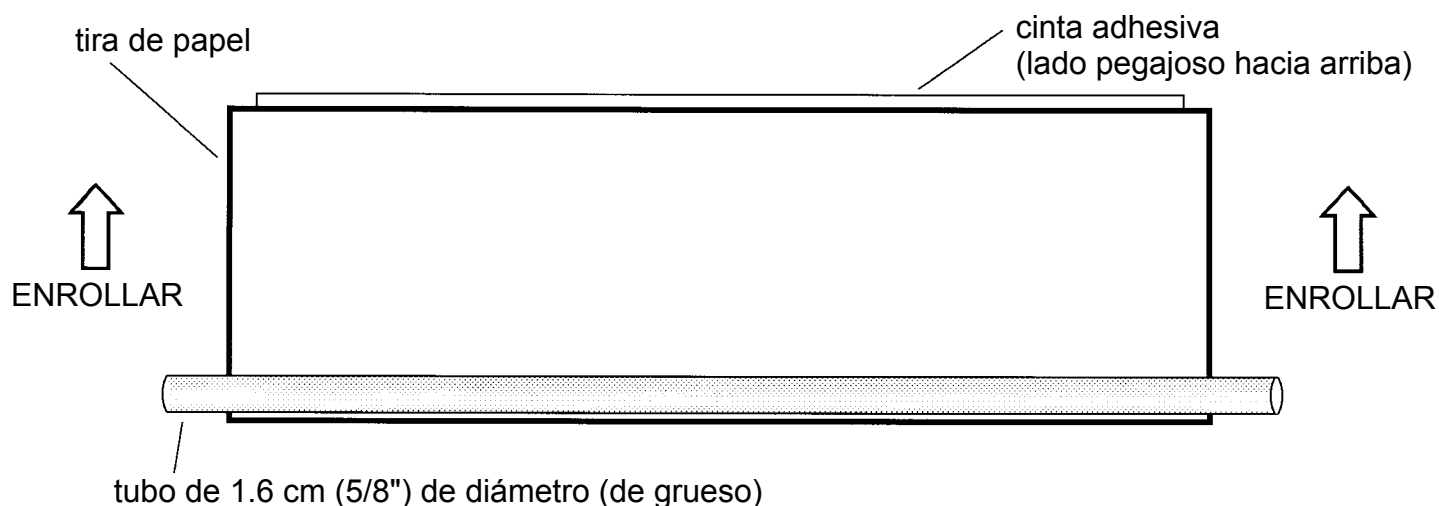


Instrucciones para hacer cuentas de papel

Corte una hoja de papel de color en cuatro partes iguales como se muestra abajo. Corte sobre las líneas punteadas. NOTA: una hoja hace suficientes cuentas de papel para dos niños.



Ponga una pieza cortada de papel sobre una superficie plana. Ponga cinta adhesiva a todo lo largo del borde de la tira de papel. Dé vuelta a la tira de papel para que el lado pegajoso de la cinta adhesiva quede hacia arriba, como se muestra abajo. Use un tubo de 1.6 cm (5/8") de diámetro para enrollar el papel y darle la forma del tubo. La cinta adhesiva pegará el papel. Quite el tubo.



Cortar el tubo de papel en 6 cuentas como se muestra abajo. Corte sobre las líneas punteadas.



Ellos encontraron a Jesús

Preparación:

Antes de la clase, haga una *estrella especial* con la ayuda de la página titulada *Instrucciones para la estrella especial*. Traiga la *estrella especial* y una lámpara a la clase como ayuda visual para esta clase de di y enseña.

Durante la clase, mientras usted habla sostenga la *estrella especial* enfrente de los niños. Asegúrese de que el lado donde está la forma de la estrella está frente a los niños. Ilumine con la lámpara la *estrella especial* desde atrás para hacerla brillar.


Que decirles:

Una vez había unos hombres sabios que estaban siguiendo una estrella especial de Dios. Ellos querían encontrar al Hijo de Dios. Dios los guió donde estaba el pequeño Jesús. Ellos encontraron a Jesús y le dieron maravillosos regalos. Ellos adoraron a Jesús con alegría.

Cuando tú busques a Jesús, tú lo encontrarás. Jesús está esperando por ti. Tú puedes darle a Jesús un maravilloso regalo. Tú puedes darle tu corazón.

Instrucciones para la estrella especial

Copie ó dibuje el modelo de la estrella abajo en el centro de una cartulina negra ó de un papel negro. Cuidadosamente recorte la forma de una estrella en el centro del papel. Ahora usted tiene un hoyo en el centro del papel con la forma de una estrella. Pegue con cinta adhesiva ó pegamento una pieza delgada de papel blanco sobre el hoyo con la forma de estrella.



Fotocopie esta página con la *estrella* en papel blanco ó amarillo. Recorte la *estrella*. Que los niños peguen la *estrella* en papel ó cartulina negra.

