

## Índice de la clase - Lección N° 39

Texto: Mateo 21:14-16, Salmo 8:1-2  
Tema: La alabanza de los niños honra al Señor Jesús  
Versículo: Salmo 9:1 "Alabaré al Señor con todo mi corazón ..." LBLA®

Canciones de alabanza y adoración  
Oración y ofrenda

Historia N° 1 Los niños honran a Jesús  
(Historia bíblica)  
Manualidad N° 1 Los niños honran a Jesús  
(Coloreando para divertirse)

Hora del refrigerio

Historia N° 2 Molly  
(Historia sobre personas)  
Manualidad N° 2 Molly  
(Para divertirse con calcomanías)

Mi versículo bíblico

Historia N° 3 Los niños lo hicieron  
(Puedes decirme)  
Manualidad N° 3 Pájaros  
(Coloreando para divertirse)


Historia N° 4 La alabanza de un niño  
(Historia con títere)  
Manualidad N° 4 Panderetas  
(Para divertirse con calcomanías)

# Los niños honran a Jesús

Mateo 21:14-16, Salmo 8:1-2

Escena interior (usada como la escena de un templo), sobrepuesto del cuarto con el trono (sólo pilares), Jesús (3A), hombres (87), mujeres (97A), niños (108)

- 1. Jesús está en el templo en Jerusalén.** *Exhiba escena interior (usada como la escena de un templo), sobrepuesto del cuarto con el trono (sólo pilares), Jesús, hombres, mujeres, niños.*
  - A. El ciego y el cojo se acercaron a El.
  - B. Jesús sanó a cada uno.
  
- 2. Los niños en el templo están viendo a Jesús.**
  - A. Ellos ven a Jesús sanando gente.
  - B. Ellos saben que Jesús es digno de honra y alabanza.
  - C. Los niños comienzan a decir: ¡Hosanna al Hijo de David!
  
- 3. Los adultos también están viendo lo que Jesús esta haciendo.**
  - A. Ellos ven a los niños alabando a Jesús.
  - B. Jesús les dice que los niños lo alaban perfectamente desde su corazón.
  
- 4. Tu alabanza honra al Señor Jesús.**
  - A. Tu alabanza es de corazón.
  - B. Jesús está contento cuando tú lo alabas.




## Los niños en el templo gritaban: Hosanna al Hijo de David

## Molly

Molly es sólo una niña pequeña. Su Mami, le enseñó a levantar sus pequeños brazos en el aire; cuando ella oiga a alguien decir: —Alaba al Señor. ¿Sabes lo que Molly está aprendiendo a decir? ¡Alaba al Señor!

Jesús está contento cuando los niños y las niñas lo alaban. Tu alabanza honra al Señor Jesús, porque es de corazón.




Tu alabanza honra al Señor Jesús

## Los niños lo hicieron

Puedes decirme . . . ¿Quién honró y alabó a Jesús en el templo? *Pausa breve.* Los niños lo hicieron.

Puedes decirme . . . ¿Alabas al Señor Jesús de corazón? *Pausa breve.* Sí.

Puedes decirme . . . ¿Está Jesús contento cuando tú lo alabas? *Pausa breve.* Sí, El está contento.



Alabaré al Señor con todo mi corazón ... Salmo 9:1 LBLA®

## La alabanza de un niño

- Personajes:        Profesor(a)  
                         Pimienta (o su títere favorito)
- Pimienta:            —¿Y a Jesús le gusta cuando yo lo alabo?
- Profesor(a):        —Sí, El está muy honrado con la alabanza de un niño.
- Pimienta:            —Yo desde que estaba pequeño pensaba que talvez El no sabía que yo lo estaba alabando.
- Profesor(a):        —Oh sí, El sabe que tu alabanza es de corazón.
- Pimienta:            —Voy a alabar a Jesús todos los días.



# Panderetas

Materiales por niño:

- Dos platos de papel
- Una cucharada de maíz (ó cualquier otro grano parecido)
- Pegamento blanco
- Un marcador ó un plumón grueso
- Calcomanías

Preparación:

Antes de la clase, haga una pandereta para cada niño. Las siguientes instrucciones son para una pandereta.

Ponga el maíz en un plato de papel, luego ponga una pequeña cantidad de pegamento alrededor del borde del plato. Ponga el otro plato sobre el plato con pegamento, de manera que quede un espacio en medio de los dos platos. Deje que el pegamento se seque. Escriba las palabras: *Alaba al Señor*, con el plumón ó el marcador grueso. Traiga las panderetas a la clase.

Que hacer:

Durante la clase, que los niños decoren sus panderetas con las calcomanías. Cuando ellos hayan terminado, marchen alrededor del salón de clase ¡cantando alabanzas al Señor!