

Índice de la clase - Lección N° 41

Texto: Lucas 24:47-49, Mateo 28:18-20,
Marcos 16:15-16, Hechos 10:38-43
Tema: Los niños pueden decirle a otros sobre Jesús
Versículo: Hechos 1:8 "... y me seréis testigos ..." LBLA®

Canciones de alabanza y adoración
Oración y ofrenda

Historia N° 1 Los testigos
(Historia bíblica)
Manualidad N° 1 Testigos
(Coloreando para divertirse)

Hora del refrigerio

Historia N° 2 Silvia
(Historia sobre personas)
Manualidad N° 2 Silvia
(Para divertirse con calcomanías)

Mi versículo bíblico

Historia N° 3 Las abejas le dicen a otras
(Di y enseña)
Manualidad N° 3 Abeja
(Coloreando para divertirse)

Historia N° 4 Di las buenas nuevas
(Puedes decirme)
Manualidad N° 4 Di a otros
(Pegando para divertirse)

Los testigos


Lucas 24:47-49, Mateo 28:18-20, Marcos 16:15-16, Hechos 10:38-43

Escena del agua y el cielo, sobrepuesto de la ladera, Jesús (3A),
Jacobó viendo hacia la derecha (21), Pedro (28), Juan (55), hombres (87),
mujeres (97A), niños (108), extensión de la ladera (S4)

- 1. Jesús le dijo a sus discípulos: Díganles a todos las buenas nuevas sobre mí.** *Exhiba escena del agua y el cielo, sobrepuesto de la ladera, extensión de la ladera, Jesús, Jacobó viendo hacia la derecha, Pedro, Juan, hombres, mujeres, niños.*
 - A. Jesús le enseñó a las personas sobre su Padre Dios y sanó a todos los enfermos que venían a El.
 - B. Los discípulos vieron a Jesús morir, ser puesto en un sepulcro y luego lo vieron después de que resucitó.
 - C. Jesús dijo: El Espíritu Santo les ayudará a decirles a todos sobre mí.

- 2. Los discípulos le dijeron a las personas de cada ciudad sobre Jesús.**
 - A. Ellos le dijeron a todos que Dios resucitó a Jesús.
 - B. Ellos dijeron: Cree en el Señor Jesús y tú serás salvo.
 - C. Los discípulos le enseñaron a todos de la misma forma en que Jesús lo hizo.

- 3. Tú puedes decirles a otros sobre Jesús.**
 - A. Diles que Jesús está vivo y que El los ama.
 - B. Jesús los salvará.



Ustedes serán mis testigos

Silvia

Silvia se estaba divirtiendo mucho jugando con Betty. Ellas estaban jugando en el sube y baja.

—Betty, ¿sabías de que Jesús te ama?

—No.


—El te ama. Jesús es nuestro mejor amigo. El murió por nosotros y luego resucitó.

—¿Y Jesús será mi amigo?

—Sí, El será tu mejor amigo. Si tú dices: Jesús es mi Señor y crees en tu corazón de que Jesús resucitó, tú serás salva.

Tú puedes decirle a alguien sobre Jesús así como Silvia lo hizo. Diles que Jesús está vivo y que El los ama. Jesús los salvará.

Tú puedes contarle a
alguien sobre Jesús



Las abejas le dicen a otras

Preparación:

Traiga a la clase un ramo de flores. Las flores pueden ser reales ó artificiales.


Que decirles:

¿Has visto alguna vez a una abeja zumbando alrededor de una flor? *Sostenga el ramo enfrente de los niños.* Las abejas obtienen su comida de las flores. Cuando una abeja encuentra flores, ella va a su panal enseguida y le da las buenas noticias sobre la comida a las otras abejas.

Niños y niñas, tú puedes decirle a tus amigos las buenas nuevas sobre Jesús. Diles que Jesús está vivo y que El los ama. Jesús los salvará.

... y me seréis testigos ...

Hechos 1:8 LBLA®



Di las buenas nuevas

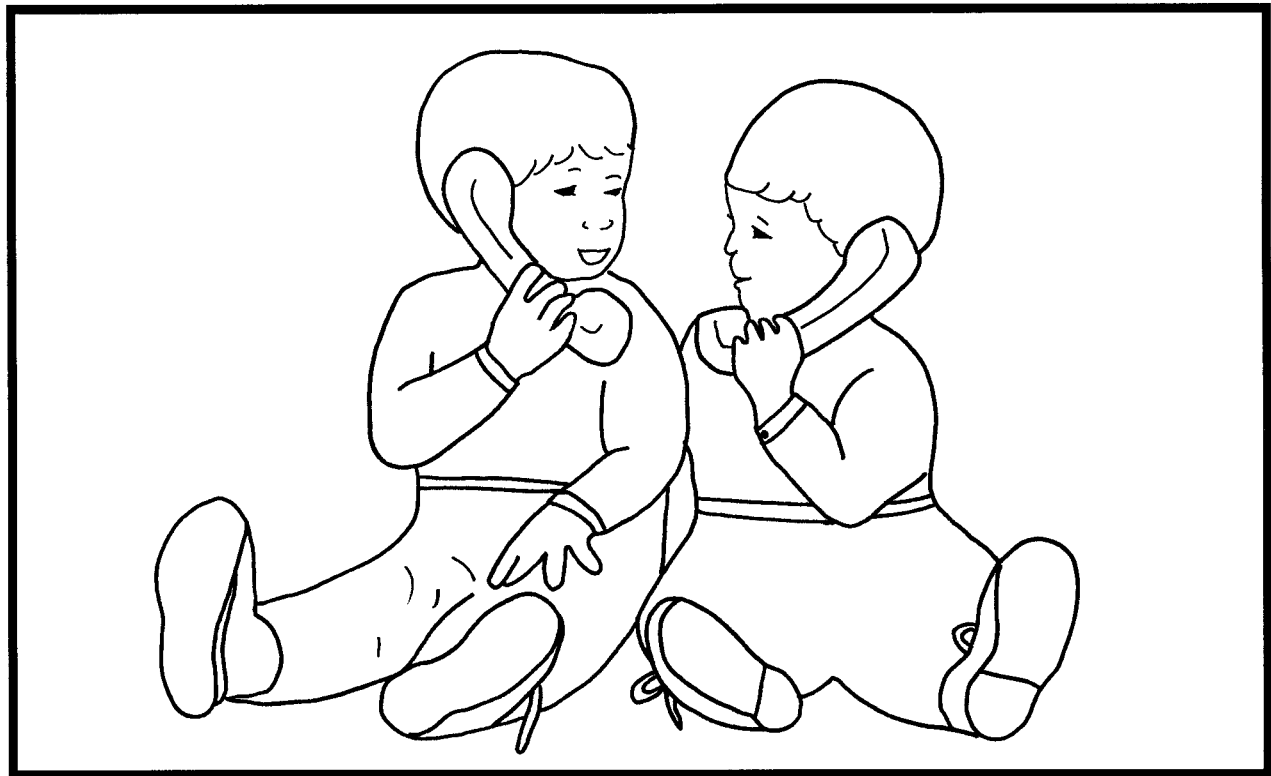

Puedes decirme . . . ¿Quién murió y regresó a la vida?



Pausa breve. Jesús.

Puedes decirme . . . ¿Quién nos salvó? *Pausa breve.* Jesús nos salvó.

Puedes decirme . . . ¿Quién le dice a otros las buenas nuevas sobre Jesús? *Pausa breve.* ¡Nosotros!

Fotocopie esta página con los *dibujos* en papel blanco ó de color. Fotocopie la página con los *rectángulos* en el color de papel deseado. Recorte los *dibujos*. Que los niños peguen los *dibujos* en la página con los *rectángulos*.





Yo le puedo decir a otros que Jesús los ama