

Índice de la clase - Lección N° 46

Texto: Hechos 9:1-15, Efesios 1:3-6
Tema: Jesús te escogió como su favorito
Versículo: Juan 15:16 "... Yo os escogí a vosotros ..." LBLA®

Canciones de alabanza y adoración
Oración y ofrenda

Historia N° 1 Saulo conoce a Jesús
(Historia bíblica)
Manualidad N° 1 Saulo
(Coloreando para divertirse)

Hora del refrigerio

Historia N° 2 Heidi escoge su favorito
(Historia sobre personas)
Manualidad N° 2 Heidi
(Para divertirse con calcomanías)

Mi versículo bíblico

Historia N° 3 Visita de Saulo
(Historia actuada)
Manualidad N° 3 Premio
(Pulsera para divertirse)

Historia N° 4 Sus favoritos
(Di y enseña)
Manualidad N° 4 Me escogió
(Coloreando para divertirse)

Saulo conoce a Jesús

Hechos 9:1-15, Efesios 1:3-6

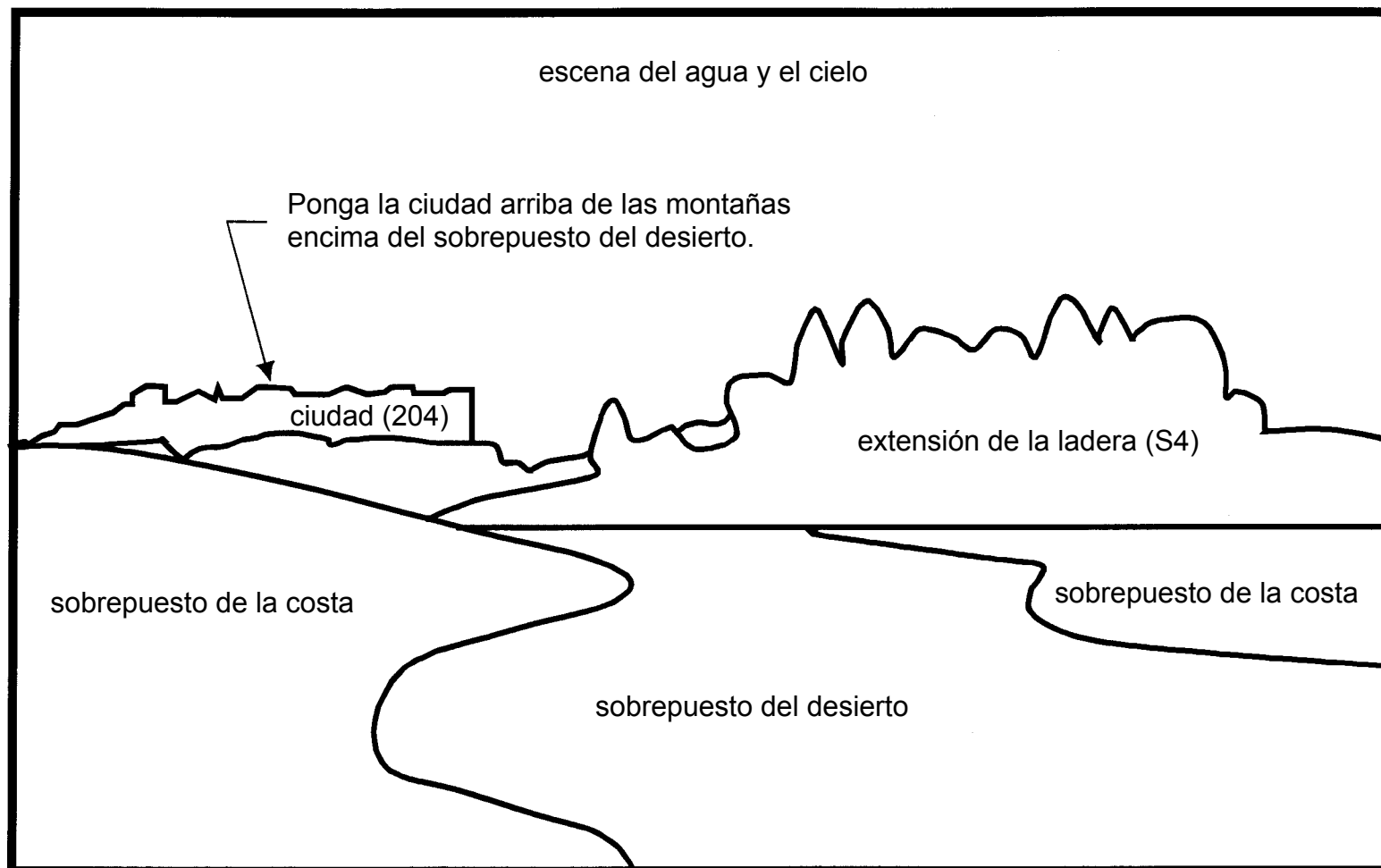
Escena del agua y el cielo, sobrepuesto de la costa, sobrepuesto del desierto, Saulo parado (32), Saulo arrodillado (73), nube de gloria (173), ciudad (204), extensión de la ladera (S4)

- 1. Saulo es un hombre joven que está contra Jesús.** *Exhiba escena del agua y el cielo, sobrepuesto de la costa, sobrepuesto del desierto, extensión de la ladera, ciudad (póngala cómo se muestra en la página titulada, Instrucciones para el montaje del fondo), Saulo parado.*
 - A. El está en un camino, el va a poner a la gente que cree en Jesús en la cárcel.
 - B. De repente, resplandeció a su alrededor una luz del cielo. *Quite a Saulo parado. Agregue a Saulo arrodillado, nube de gloria (en el cielo).*
 - C. Jesús llama a Saulo desde el cielo diciendo: Saulo, Saulo ¿porqué me persigues?
 - D. Saulo pregunta: ¿Quién eres Señor?
 - E. Yo soy Jesús. Yo te he escogido para un trabajo especial.


- 2. Jesús escogió a Saulo.**
 - A. Saulo se dio cuenta de que Jesús está vivo en el cielo.
 - B. Saulo se hizo una nueva persona desde adentro. El era tan diferente que él pronto fue llamado con un nuevo nombre, Pablo.
 - C. Saulo fue una de las personas favoritas de Jesús.

- 3. Jesús te escogió como a uno de sus favoritos.**
 - A. Cuando tú eres uno de los favoritos de Jesús, tú tienes gracia.
 - B. Todo lo que tú tienes que hacer es creer en Jesús para ser su persona favorita.

Instrucciones para el montaje del fondo



Estas instrucciones son necesarias sólo si usted está usando las ayudas visuales de fieltro para decir la historia bíblica. Monte el fondo para la historia bíblica *Saulo conoce a Jesús* como se muestra arriba.



Saulo conoce a Jesús

Heidi escoge su favorito

Heidi iba a ir a visitar a su abuela por una semana. Mami le preguntó a Heidi: —¿Cuál juguete especial quieres llevar?

Enseguida, Heidi dijo: —Oh, ¡yo quiero llevar a mi gran oso!

Luego Mami dijo: —Heidi, tú siempre escoges al gran oso. ¿No quieres llevar a otro de tus juguetes esta vez?

—No —dijo Heidi: —yo siempre escojo a mi gran oso porque es mi favorito.

Mami sonrió y dijo: —Heidi, ¿sabías que Jesús te escogió? Tú eres una de las personas favoritas de Jesús, porque tú crees en El.

¿Sabías que Jesús te
escogió? Tú eres una de
sus personas favoritas



Visita de Saulo

Preparación:

Traiga a la clase una toalla con muchos colores y una cinta de tela suficientemente larga para atarla alrededor de su cabeza. Primero, ponga la toalla sobre su cabeza. Luego, ate el pedazo de tela alrededor de la toalla como una diadema o una corona.

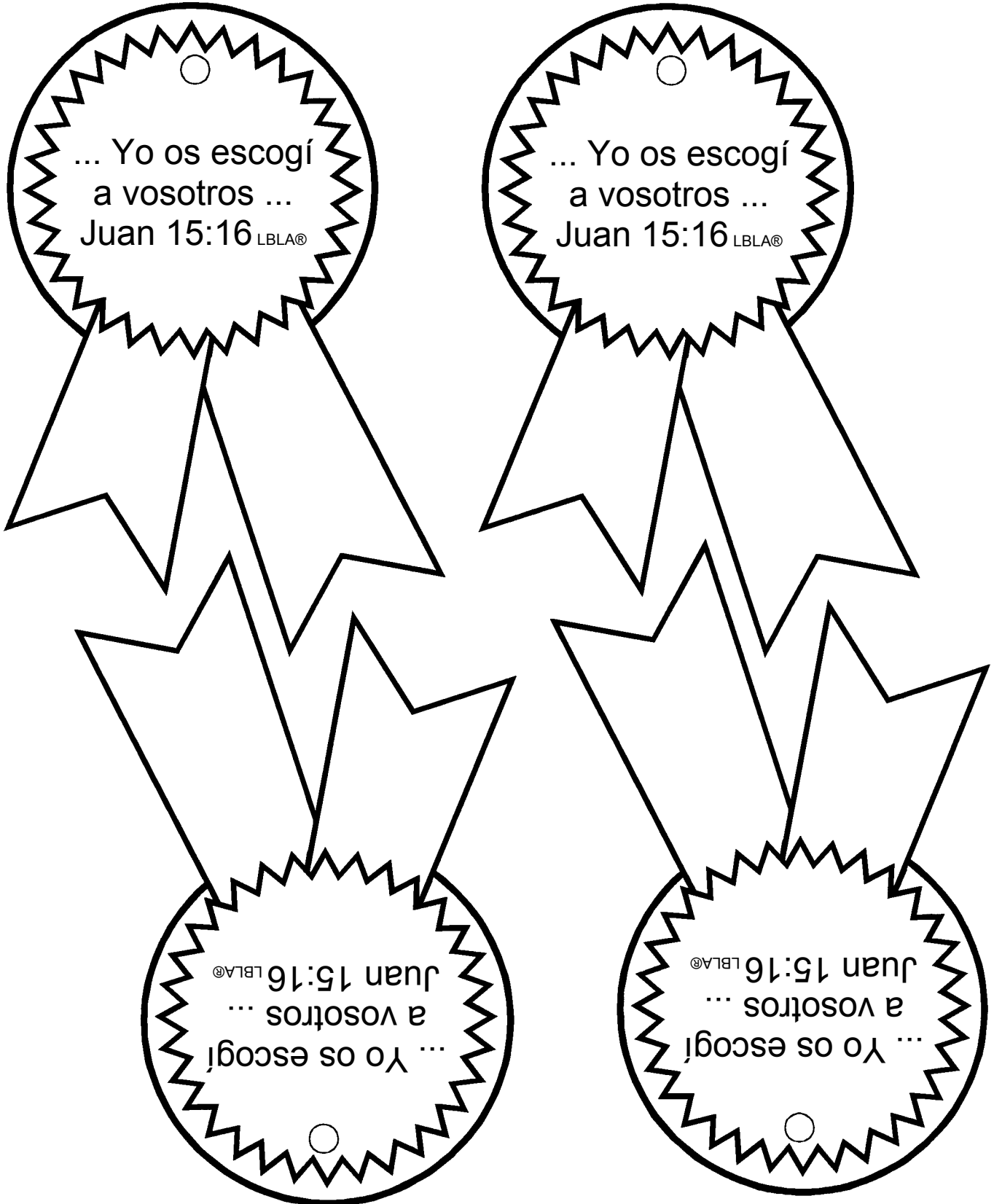
Que decirles:

Voy a pretender que soy Saulo. ¿Puedes imaginar conmigo? *Hable lo siguiente con la voz de un hombre.*

Hola, mi nombre es Saulo. Muchas personas ahora me conocen como Pablo. Yo estaba muy enojado con las personas que creían en Jesús. Luego yo conocí a Jesús por mí mismo. Yo estaba viajando en un camino, cuando, de repente, una luz brillante apareció. Jesús me habló desde el cielo. El me dijo que yo estaba en peligro porque yo estaba en contra de El. Bueno, entonces en esos momentos yo decidí hacer a Jesús mi Señor. Jesús me dijo que El me había escogido para ser su predicador.


Niños y niñas, Jesús los ha escogido a ustedes también. Ustedes son de las personas favoritas de Jesús ¡porque ustedes creen en El!

Fotocopie esta página con los *premios* en el color de papel deseado. Recorte los *premios*. Perfore los hoyos. Atraviese una pieza de lana. Que los niños pongan las cuentas en la pieza de lana. Ate las puntas para hacer las pulseras. Usted encontrará las instrucciones para hacer las cuentas de papel en la página titulada *Instrucciones para hacer cuentas de papel*.

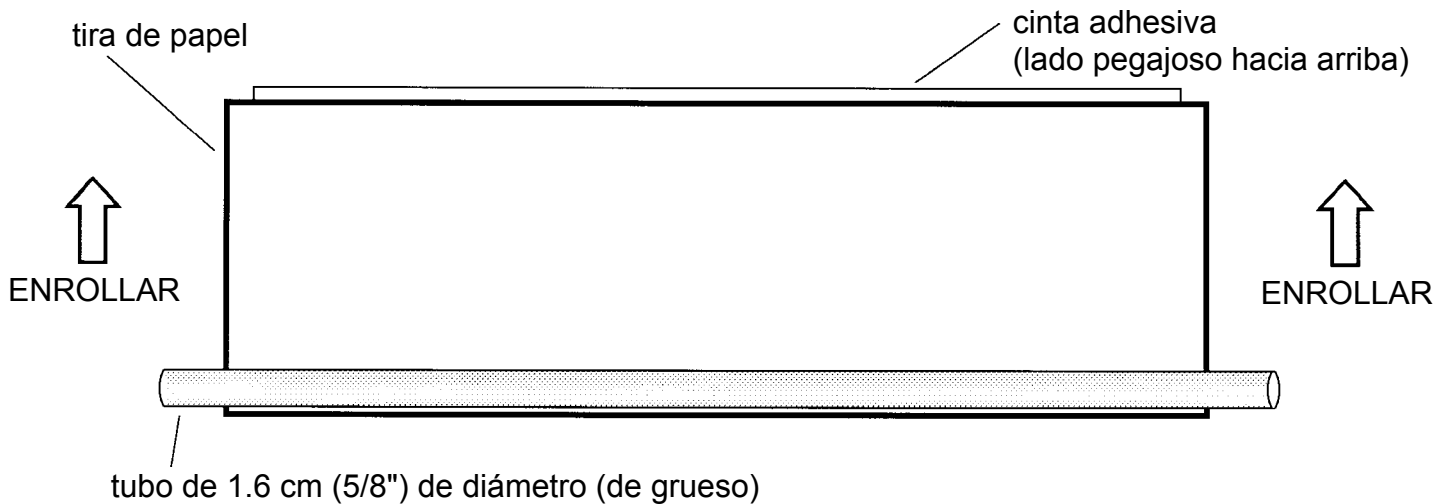


Instrucciones para hacer cuentas de papel

Corte una hoja de papel de color en cuatro partes iguales como se muestra abajo. Corte sobre las líneas punteadas. NOTA: una hoja hace suficientes cuentas de papel para dos niños.



Ponga una pieza cortada de papel sobre una superficie plana. Ponga cinta adhesiva a todo lo largo del borde de la tira de papel. Dé vuelta a la tira de papel para que el lado pegajoso de la cinta adhesiva quede hacia arriba, como se muestra abajo. Use un tubo de 1.6 cm (5/8") de diámetro para enrollar el papel y darle la forma del tubo. La cinta adhesiva pegará el papel. Quite el tubo.



Cortar el tubo de papel en 6 cuentas como se muestra abajo. Corte sobre las líneas punteadas.



Sus favoritos

Preparación:

Que los niños se sienten. Asegúrese de que haya un área espaciosa alrededor de usted. Prepárese para llamar a cada niño por su nombre.

Que decirles:

Niños, averigüemos quien está escogido por Jesús. Averigüemos cual de ustedes es su favorito. *Para que sea más fácil, en el siguiente diálogo llamaremos a los niños: Jasmín, Azalea y Eunice.*

Jasmín, Azalea y Eunice, ustedes son escogidas de Jesús. Ustedes son las favoritas de Jesús porque ustedes creen en El. Vengan aquí, cerca de mí. *Continúe el mismo diálogo que se muestra arriba hasta que todos los niños sean llamados. Cuidado: Si algún niño comienza a sentirse que se le ha dejado fuera, llámelo inmediatamente.*

Jesús
me
escogió

