

Índice de la clase - Lección N° 3

Texto: Génesis 2:8 - 3:24, Salmo 119:160
Tema: Dios siempre dice la verdad
Versículo: Juan 17:17 "... Tu palabra es verdad". LBLA®

Canciones de alabanza y adoración
Oración y ofrenda

Historia N° 1 Dios dijo la verdad
(Historia bíblica)
Manualidad N° 1 Dios promete un Salvador
(Coloreando para divertirse)

Hora del refrigerio

Historia N° 2 Adela escucha a mamá
(Historia sobre personas)
Manualidad N° 2 Adela
(Coloreando para divertirse)

Mi versículo bíblico

Historia N° 3 Quién dice la verdad
(Puedes decirme)
Manualidad N° 3 Tu palabra
(Para divertirse con calcomanías)

Historia N° 4 La Biblia es la verdad
(Historia como canción)
Manualidad N° 4 Biblia
(Pulsera para divertirse)

Dios dijo la verdad

Génesis 2:8 - 3:24, Salmo 119:160

Escena del agua y el cielo, sobrepuesto de la ladera, Adán (13), ropas de gloria de Adán (13A), Eva (93), ropas de gloria de Eva (93A), serpiente (165), fruta (247), extensión de la ladera (S4), árbol (S7)

- 1. Dios plantó un hermoso jardín para que Adán y Eva vivieran en él.** *Exhiba escena del agua y el cielo, sobrepuesto de la ladera, extensión de la ladera, Adán y Eva en ropas de gloria, árbol, fruta.*
 - A. Adán y Eva amaban estar con Dios. Ellos conocían su voz.
 - B. Dios les dijo que no comieran del árbol del conocimiento del bien y del mal, o ellos morirían.

- 2. La serpiente, Satán, vino al jardín.** *Agregue la serpiente.*
 - A. Satán le mintió a Eva sobre lo que Dios había dicho.
 - B. Eva decidió creerle a Satán en lugar de creerle a Dios. Ella comió de la fruta del árbol que Dios le había dicho que no comiera.
 - C. Eva le ofreció de la fruta a Adán. El también decidió comerla.
 - D. Enseguida el espíritu de Adán y el espíritu de Eva murieron. Ellos fueron separados de Dios.

- 3. Adán y Eva oyeron a Dios caminando en el jardín.** *Quite la serpiente.*
 - A. Dios vino y habló con Adán y Eva sobre lo que ellos habían hecho.
 - B. Dios les dijo que un día el Salvador, Jesús, vendría y destruiría a Satán y a su trabajo maligno.

- 4. Dios siempre dice la verdad.**
 - A. Dios envió al Salvador, Jesús, como El lo prometió.
 - B. Jesús te rescató del trabajo maligno de Satán y te trajo dentro del reino maravilloso de Dios de luz y vida.
 - C. Dios te dice toda la verdad en la Biblia.




Dios promete enviar un Salvador

Adela escucha a mamá

Un día la mamá de Adela trajo fresas del jardín. Ella dijo: —Adela, no te comas esas fresas hasta que las lave. Están sucias.

Mas tarde, Adela estaba sola en la cocina. Ella dijo: —Estas fresas se ven bien. Mamá no sabrá si me como algunas. Pero en su corazón Adela sabía que debía obedecer a su mamá. Luego ella dijo: —Voy a esperar. Mamá me dijo que estaban sucias.

Adela no sabía que su mamá había estado escuchando todo ese tiempo. Mamá entró a la cocina con una gran sonrisa. Ella dijo: —Adela, estoy feliz porque me obedeciste. Si te hubieras comido esas fresas te hubieras comido la suciedad también. Quiero decirte siempre la verdad. Esto te ayudará a entender que Dios siempre dice la verdad. Todo lo que El dice en la Biblia es verdad.



Quiero que entiendas
que Dios siempre dice la verdad

Quién dice la verdad

Puedes decirme . . . ¿Quién siempre dice la verdad?

Pausa breve. Dios siempre dice la verdad.

Puedes decirme . . . ¿Envió Dios un Salvador así como El prometió? *Pausa breve.* Si, El lo envió.

Puedes decirme . . . ¿Quién es el Salvador? *Pausa breve.* Jesús es el Salvador.





... Tu palabra es verdad.
Juan 17:17 LBLA®

La Biblia es la verdad
(Cantar al ritmo de la melodía deseada)

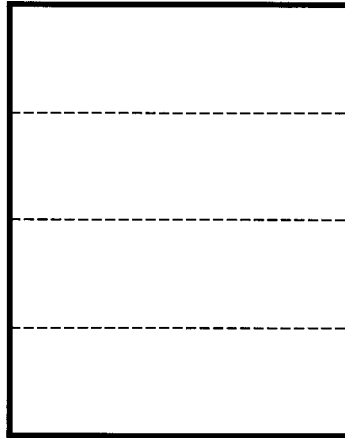
**La Biblia es la verdad,
La Biblia es la verdad,
La Biblia es toda la verdad,
La Biblia es la verdad.**

Fotocopie esta página con las *Biblias* en el color de papel deseado. Recorte las *Biblias*. Perfore los hoyos. Atraviese una pieza de lana. Que los niños pongan las cuentas en la pieza de lana. Ate las puntas para hacer las pulseras. Usted encontrará las instrucciones para hacer las cuentas de papel en la página titulada *Instrucciones para hacer cuentas de papel*.

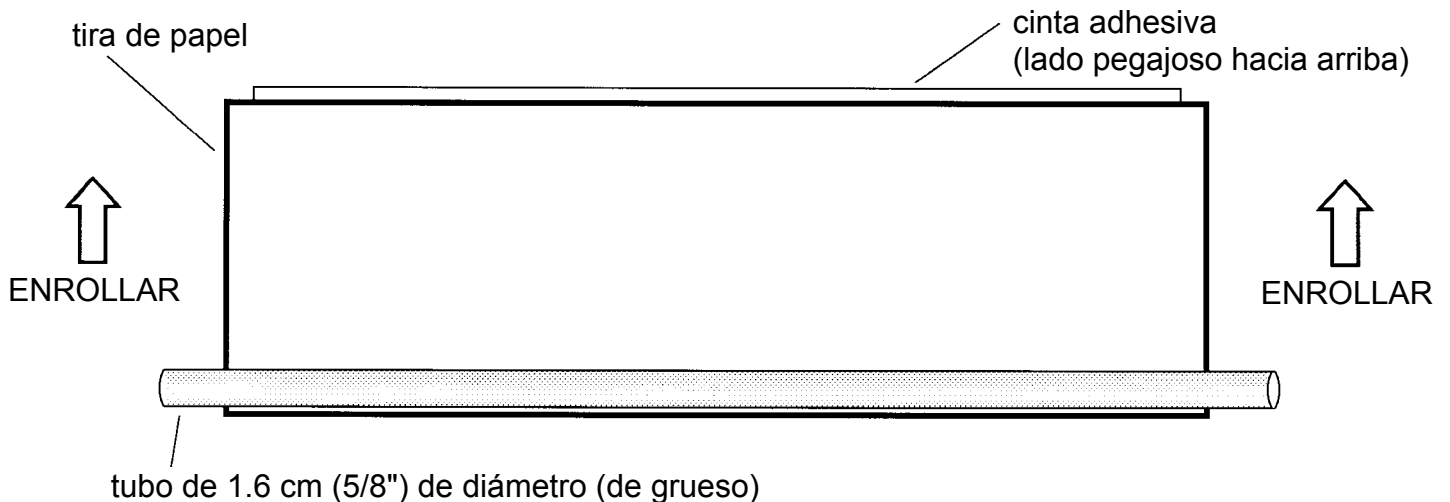


Instrucciones para hacer cuentas de papel

Corte una hoja de papel de color en cuatro partes iguales como se muestra abajo. Corte sobre las líneas punteadas. NOTA: una hoja hace suficientes cuentas de papel para dos niños.



Ponga una pieza cortada de papel sobre una superficie plana. Ponga cinta adhesiva a todo lo largo del borde de la tira de papel. Dé vuelta a la tira de papel para que el lado pegajoso de la cinta adhesiva quede hacia arriba, como se muestra abajo. Use un tubo de 1.6 cm (5/8") de diámetro para enrollar el papel y darle la forma del tubo. La cinta adhesiva pegará el papel. Quite el tubo.



Cortar el tubo de papel en 6 cuentas como se muestra abajo. Corte sobre las líneas punteadas.

