

Índice de la clase - Lección N° 38

Texto: Lucas 18:35-43, Mateo 20:29-34, Marcos 10:46-52
Tema: Jesús oye cuando los niños lo llaman
Versículo: Salmo 91:15 "Me invocará, y le responderé ..." LBLA®

Canciones de alabanza y adoración
Oración y ofrenda

Historia N° 1 Bartimeo llama a Jesús gritando
(Historia bíblica)

Manualidad N° 1 Bartimeo
(Coloreando para divertirse)

Hora del refrigerio

Historia N° 2 Iván pide ayuda gritando
(Historia sobre personas)

Manualidad N° 2 Iván
(Coloreando para divertirse)

Mi versículo bíblico

Historia N° 3 Puedo ver
(Historia actuada)

Manualidad N° 3 Teléfono
(Pulsera para divertirse)

Historia N° 4 ¿Tenemos que gritar?
(Historia con títere)

Manualidad N° 4 Bartimeo
(Para divertirse con calcomanías)

Bartimeo llama a Jesús gritando

Lucas 18:35-43, Mateo 20:29-34, Marcos 10:46-52

Escena del agua y el cielo, sobrepuesto de la ladera, Jesús (2),
Bartimeo parado (54), Bartimeo arrodillado (54A), hombres (87), mujeres (97A),
niños (108), extensión de la ladera (S4)

1. **El hombre sentado a un lado del camino es llamado Bartimeo.** *Exhiba escena del agua y el cielo, sobrepuesto de la ladera, extensión de la ladera, Jesús, Bartimeo arrodillado, hombres, mujeres, niños.*
 - A. El no puede ver. El es ciego.
 - B. El oye a una gran multitud de personas.
 - C. La gente le dice que Jesús de Nazaret va a pasar por ahí.
 - D. Bartimeo sabe que Jesús sana personas.


2. **Bartimeo comienza a llamar a Jesús gritando.**
 - A. Bartimeo dice: ¡Jesús, hijo de David, ten misericordia de mi!
 - B. La gente que está alrededor de Bartimeo le dice que se calle.
 - C. En lugar de callarse, Bartimeo lo llama gritando aún más fuerte.

3. **Jesús se detiene y le pregunta a Bartimeo: ¿Qué quieres que yo haga por ti?**
 - A. Bartimeo dice: Señor, quiero recibir mi vista.
 - B. Jesús entonces dice: Recibe tu vista, tu fe te ha sanado. *Quite a Bartimeo arrodillado. Agregue a Bartimeo parado.*
 - C. Bartimeo abre sus ojos. ¡El puede ver!
 - D. Bartimeo sigue a Jesús. El le da la gloria a Dios por sanar sus ojos.

4. **Jesús oye cuando tú lo llamas.**
 - A. El te está escuchando ahora.



Bartimeo dice: —Señor,
quiero recibir mi vista.



Inmediatamente él recibió su
vista y siguió a Jesús.

Iván pide ayuda gritando

Iván estaba jugando en el patio trasero de su casa. Había muchos árboles al otro lado de la cerca. Su padre le dijo que no se saliera del patio.


Iván vio un conejo. ¿Sabes lo que él hizo? El trepó la cerca y siguió al conejo entre los árboles. Pronto Iván se perdió entre los árboles y no sabía donde estaba. El se sentó y se puso a llorar.

Luego él gritó: —¡Papi, por favor ayúdame!

Iván oyó una voz. —¿Iván adonde estás?

Era Papi. Iván lo llamó otra vez y pronto Papi lo encontró. Papi lo llevó a casa y lo cuidó. Papi oyó a Iván cuando él lo llamó.

Cuando tú llamas a Jesús, El te oye. El te está escuchando ahora.



Jesús oye cuando tú lo llamas

Puedo ver

Preparación:

Traiga a la clase un sombrero de dama, una pañoleta de colores, y una Biblia. Póngase el sombrero en la cabeza y la pañoleta de colores alrededor de su cuello. Sostenga la Biblia en su mano.

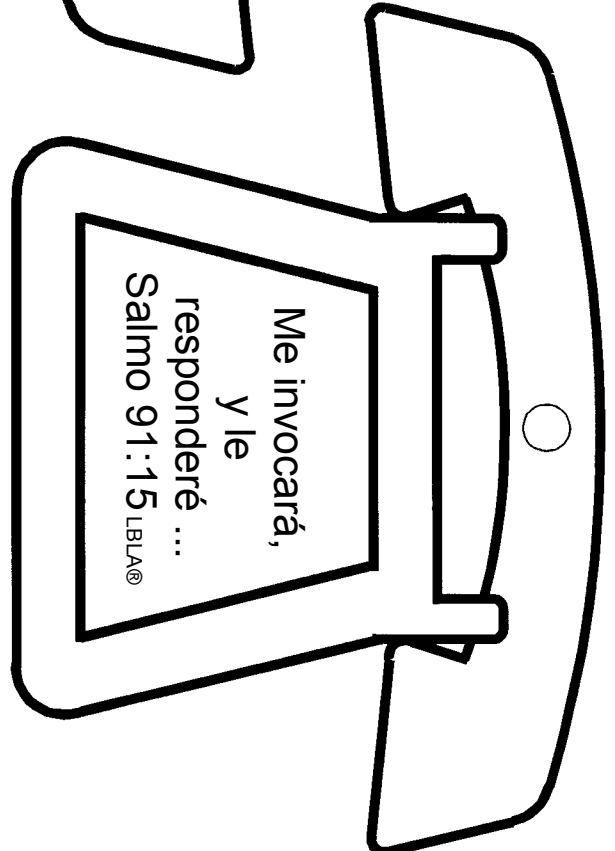

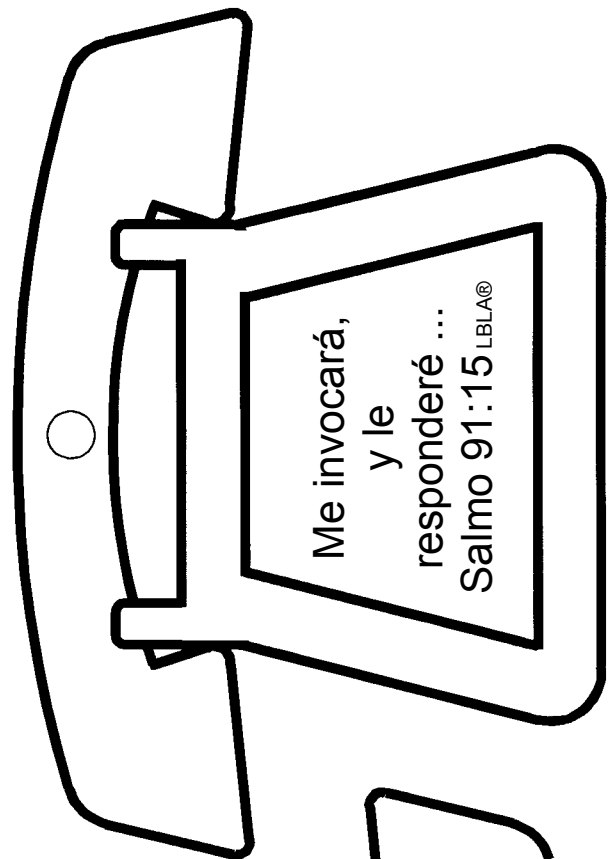
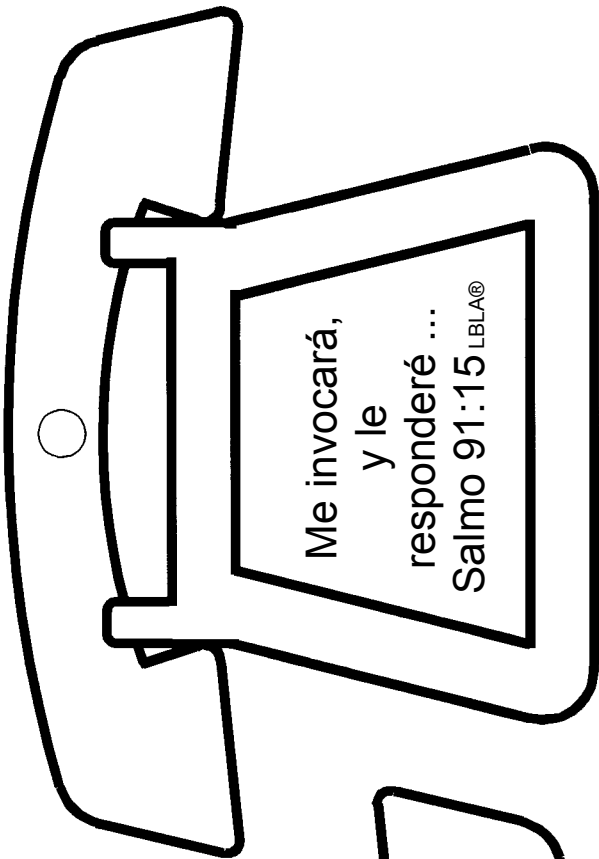
Que decirles:

Voy a contarles una historia a cerca de una dama que no podía ver. Vamos a pretender que su nombre es Luisa.

Un día Luisa oyó sobre Jesús. Ella le pidió a Jesús que entrara en su corazón. *Póngase la mano sobre su corazón.* Luisa quería poder leer la Biblia. *Sostenga la Biblia en alto.* Ella no podía ver las palabras en las páginas. Ella llamó a Jesús. Luego, algo muy emocionante sucedió. Jesús sanó sus ojos. Ella ahora podía leer su Biblia.

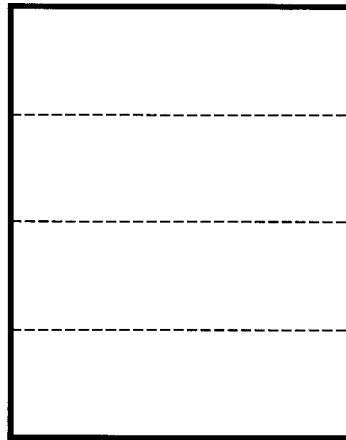
Luisa aprendió de que Jesús nos oye cuando lo llamamos. ¡El sanó sus ojos! Tú puedes llamar a Jesús. El te oirá también.

Fotocopie esta página con los *teléfonos* en el color de papel deseado. Recorte los *teléfonos*. Perfore los hoyos. Atraviese una pieza de lana. Que los niños pongan las cuentas en la pieza de lana. Ate las puntas para hacer las pulseras. Usted encontrará las instrucciones para hacer las cuentas de papel en la página titulada *Instrucciones para hacer cuentas de papel*.

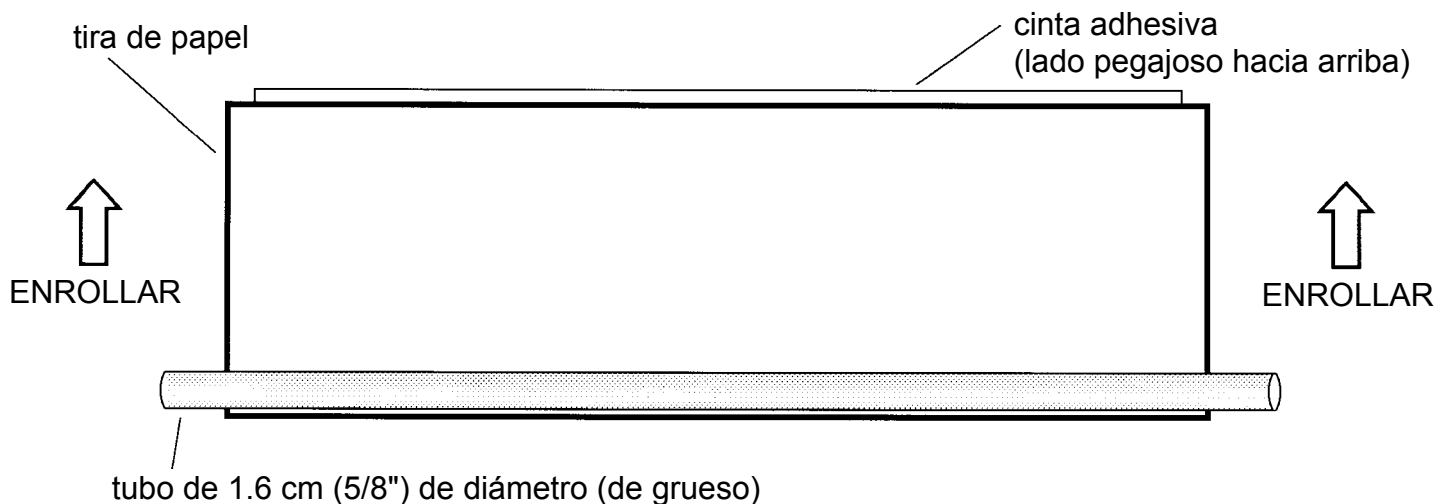


Instrucciones para hacer cuentas de papel

Corte una hoja de papel de color en cuatro partes iguales como se muestra abajo. Corte sobre las líneas punteadas. NOTA: una hoja hace suficientes cuentas de papel para dos niños.



Ponga una pieza cortada de papel sobre una superficie plana. Ponga cinta adhesiva a todo lo largo del borde de la tira de papel. Dé vuelta a la tira de papel para que el lado pegajoso de la cinta adhesiva quede hacia arriba, como se muestra abajo. Use un tubo de 1.6 cm (5/8") de diámetro para enrollar el papel y darle la forma del tubo. La cinta adhesiva pegará el papel. Quite el tubo.




Cortar el tubo de papel en 6 cuentas como se muestra abajo. Corte sobre las líneas punteadas



¿Tenemos que gritar?

- Personajes: Profesor(a)
 Nuez Moscada (o tu títere favorito)
- Nuez Moscada: —Oí de que Bartimeo gritó para que Jesús lo oyera.
- Profesor(a): —Eso es cierto. Bartimeo se dio cuenta de que Jesús oye a cualquiera que lo llama. Jesús hizo lo que Bartimeo le pidió.
- Nuez Moscada: —¿Tenemos que gritar para que Jesús nos oiga?
- Profesor(a): —No, tú puedes incluso hablar en voz baja y El te escuchará y te responderá.
- Nuez Moscada: —¿Y Jesús siempre me oye?
- Profesor(a): —Sí, Jesús te oye. El está listo para escucharte a cualquier hora.



¡Bartimeo puede ver todo!